



Výročná správa
obce Bohdanovce
za konsolidovaný celok
za rok 2017

Bohdanovce, september 2018

OBSAH

1. Základná charakteristika konsolidovaného celku
 - 1.1 Geografické údaje
 - 1.2 Demografické údaje
 - 1.3 Ekonomické údaje
 - 1.4 Symboly obce
 - 1.5 História obce
 - 1.6 Pamiatky
 - 1.7 Výchova a vzdelávanie
 - 1.8 Zdravotníctvo
 - 1.9 Sociálne zabezpečenie
 - 1.10 Kultúra a šport
 - 1.11 Hospodárstvo
 - 1.12 Organizačná štruktúra obce
2. Rozpočet obce na rok 2017 a jeho plnenie
 - 2.1 Rozbor plnenia príjmov za rok 2017
 - 2.2 Rozbor čerpania výdavkov za rok 2017
 - 2.3 Plán rozpočtu na roky 2018 - 2020
3. Hospodárenie obce a rozdelenie výsledku hospodárenia za rok 2017
4. Bilancia aktív a pasív
 - a) Za materskú jednotku
 - b) Za konsolidovaný celok
5. Vývoj pohľadávok a záväzkov
 - a) Za materskú jednotku
 - b) Za konsolidovaný celok
6. Informácie o výnosoch a nákladoch
 - a) Za materskú jednotku
 - b) Za konsolidovaný celok
7. Ostatné dôležité informácie
 - 7.1. Prijaté granty a transfery zo štátneho rozpočtu
 - 7.2. Prijaté a poskytnuté dotácie mimo štátneho rozpočtu
 - 7.3. Významné investičné akcie v roku 2017
 - 7.4. Predpokladaný budúci vývoj činnosti
 - 7.5. Udalosti osobitného významu po skončení účtovného obdobia

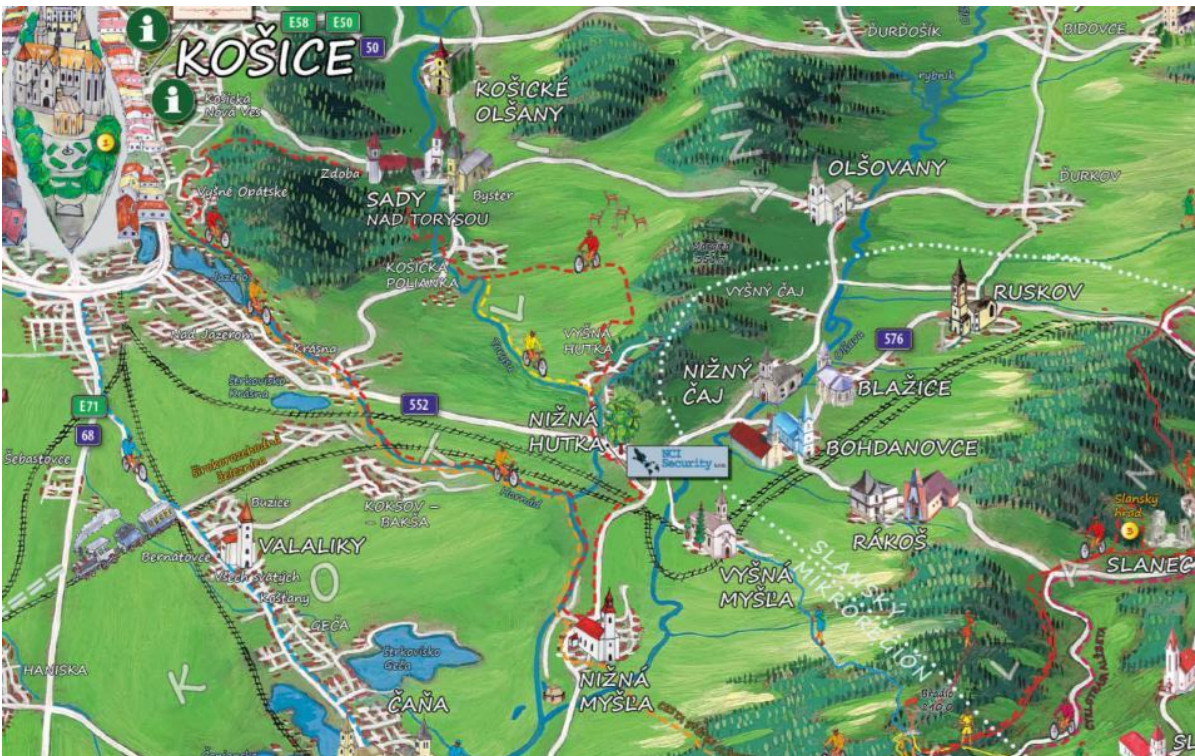
1. Základná charakteristika konsolidovaného celku

Obec Bohdanovce je samostatný územný samosprávny a správny celok Slovenskej republiky. Obec je právnickou osobou, ktorá samostatne hospodári s vlastným majetkom a s vlastnými príjmami. Základnou úlohou obce pri výkone samosprávy je starostlivosť o všestranný rozvoj jej územia a o potreby jej obyvateľov.



1.1 Geografické údaje

Geografická poloha obce:



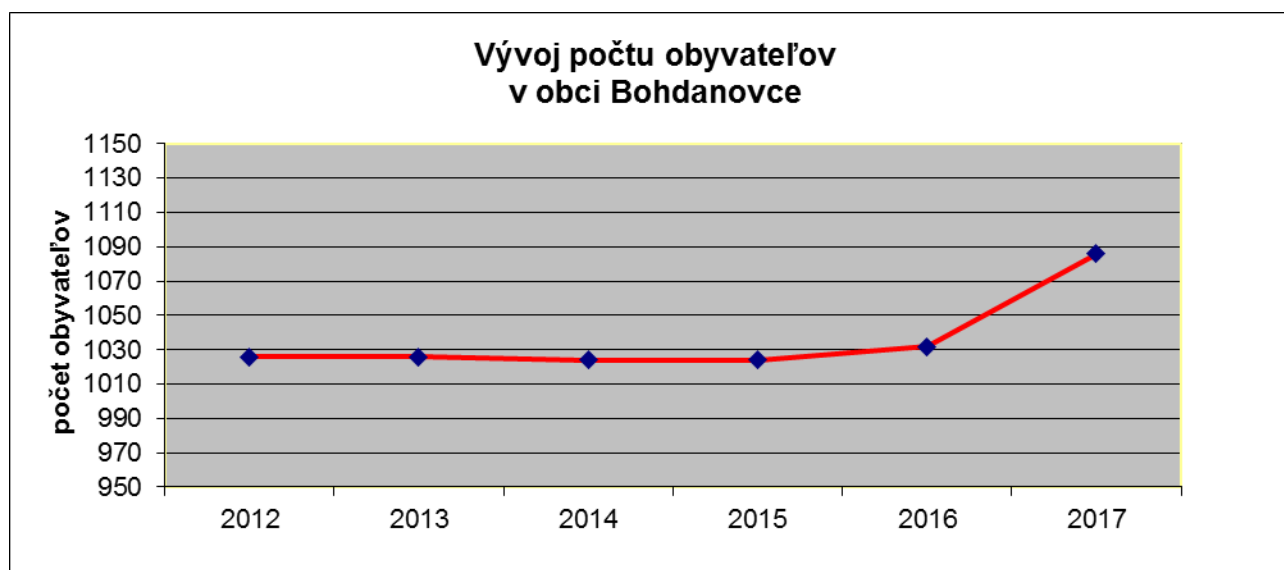
Susedné mestá a obce: Vyšná Myšľa, Nižný Čaj, Rákoš, Blažice

Celková rozloha obce: 593 ha

Nadmorská výška: 221 m.n.m.

1.2 Demografické údaje

Vývoj počtu obyvateľov



1.3 Ekonomické údaje

Nezamestnanosť v obci:


ÚPSVaR k 31. 12. 2017 evidoval ako dlhodobu nezamestnaných 11 občanov obce Bohdanovce. V roku 2017 pracovali pre obec 2 nezamestnaní v kategórii menšie obecné služby, 1 nezamestnaný v kategórii dobrovoľná práca a 3 nezamestnaní v hmotnej núdzi.

1.4 Symboly obce

Erb obce :



Vlajka obce :



1.5 História obce

Bohdanovce boli osídlené už v rôznych dobách predhistorických, našlo sa tu aj sídlisko z doby staroslovanskej. Miesto tejto obce bolo v minulosti mimoriadne výhodné, pretože sa nachádza priamo pod Slanským priesmykom, čo bolo dobré prepojenie s južným Zemplínom. Slovanské nálezisko podľa historika Branislava Varsika svedčí o tom, že názov Bohdanovce je slovanského pôvodu. Meno dediny neskôr prevzali prichádzajúci Maďari. Je možné, že k Bohdanovciam sa vzťahuje aj zápis vo varadínskom registri z roku 1220, kde sa uvádza meno Chepanus de villa Bogdan. Tento muž pred zemplínskym kuriálnym komesom Olodarom obvinil istého Petra. V Zemplíne sa dedina Bohdanovce (maďarsky Bogdány) nevyskytuje, najbližšia obec tohto mena je práve v terajšom okrese Košice-okolie. Je však možné, že listina hovorí aj o Šarišských Bohdanovciach, čo je tiež stará dedina, alebo o obci Nyir-Bogdány z niekdajšej Sabolčskej stolice. Najstarší historicky istý doklad o Bohdanovciach poznáme z roku 1335, keď kráľ Karol Róbert dal Viliamovi Drugethovi majetky po zomretom Dominikovi, synovi Lacka z Nádošťu, čiže z obce so súčasným menom Trstenné pri Hornáde, ktorý zomrel bez potomkov. Medzi uvedenými majetkami sa nachádza aj obec Bohdanovce. Niektoré záznamy datujú prvú písomnú zmienku o obci do roku 1299. Historik Branislav Varsik tento údaj označuje za nesprávny. To pretože sa tak stalo na základe práce historika Györffyho, ktorý nesprávne stotožnil Šarišské Bohdanovce (villa Bokdan) s týmito Bohdanovcami. Uvádzaná listina z roku 1299 sa vzťahuje na šarišskú obec, ktorá patrila k hradu Makovica. Ďalšiu písomnú zmienku o Bohdanovciach poznáme z roku 1337. Išlo o opis hraníc niekdajšej obce Garbovce. V roku 1415 kráľ Žigmund dal Bohdanovce v Abaujskej stolici bánovi Petrovi Cudarovi z Olnódu a jeho bratovi Štefanovi. Spolu s touto dedinou získali aj veľké množstvo ďalších majetkov, ktoré od roku 1335 patrili Viliamovi Drugethovi po Dominikovi, synovi Lacka z Nádošťu, čo bola nádošťská vetva rodu Aba. Bratia Cudarovci boli však do majetkov uvedený až v roku 1416. O jedenásť rokov neskôr sa konal portálny súpis Abaujskej stolice. Vtedy vdova Jakuba Cudara vlastnila v Bohdanovciach 16 port, čiže usadlostí, Juraj, syn Mateja, vlastnil 5 port. Ak na každú portu počítame aspoň 5 obyvateľov, Bohdanovce mali v tom čase minimálne 105 obyvateľov. Ďalší portálny súpis poznáme až z roku 1553. Vtedy však bolo v Bohdanovciach len 3 a 1/2 porty, ktoré vlastnil Peter Ceczey. Desiatkový register obilnín z roku 1565 udáva, že Bohdanovciach žilo 12 poddaných sedliakov a traja želiari. Ich priezviská boli prevažne maďarského a neistého pôvodu. Z toho možno dedukovať, že v dedine sa v tom čase rozprávalo prevažne po maďarsky. Toto národnostné zloženie dopĺňa fakt, že na prelome 16. a 17. storočia tu žili kalvíni, ktorí mali v niekdajších garbovciach maďarských kňazov. Bohdanovce sa začiatkom 18. storočia takmer vyľudnili. V roku 1715 tu žili len štyria poddaní, v roku 1720 sedem poddaných. Potom nastal prílev nového obyvateľstva. Bola to ešte stále prevažne maďarská dedina, v ktorej postupne narastala slovenská menšina. To potvrdzuje aj konskripcia cirkví a vierovyznaní z roku 1746. V tom čase v Bohdanovciach žilo 72 kalvínov, 8 rím. katolíkov, 1 gr. katolík a 46 detí. Celkovo 127 obyvateľov. Aj lexikón z roku 1773 uvádza, že sa tu hovorilo prevažne maďarsky. Počet slovensky hovoriacich obyvateľov sa v dôsledku ich nového prílevu zvyšoval. Ešte v roku 1851 Fenyés uvádza, že Bohdanovce sú maďarsko-slovenská dedina, ktorá má 93 rím. katolíkov, 106 kalvínov a 90 židov. Pri maďarskom sčítaní ľudu roku 1900 tu však vysoko prevažovali Slováci a dedina bola s Garbovcami spojená do jednej obce.

1.6 Pamiatky



Sakrálnou dominantou Bohdanoviec je reformovaný kostol z roku 1637.



Novodobú sakrálnu architektúru reprezentuje rímskokatolícky Kostol sv. Margity Alacoque, ktorý bol postavený v roku 1943.

1.7 Výchova a vzdelávanie

V súčasnosti výchovu a vzdelávanie detí v obci poskytuje Základná škola s materskou školou Bohdanovce s právnou subjektivitou.



základná škola



materská škola

Personálne obsadenie:

Počet pedagogických zamestnancov:	18
Počet nepedagogických zamestnancov:	1 ekonómka
	1 školník
	2 upratovačky
	1 dozor v areáli školy

Základnú školu navštevuje 233 žiakov, z toho cca 17 % sú rómske deti a to väčšinou z obce Blažice. Školský obvod tvoria obce Blažice, Rákoš, Nižný Čaj, Vyšný Čaj a obec Vyšná Myšľa.

ZŠ s MŠ Bohdanovce v roku 2017 dostala prostriedky zo štátneho rozpočtu nasledovne:

BEŽNÉ PRÍJMY

Na prenesené kompetencie:

normatívne	462 063 EUR
materské školy	1 468 EUR
nenormatívne	7 411 EUR
- vzdelávacie poukazy	13 251 EUR
- dopravné	960 EUR
- asistenti učiteľa	780 EUR
- na žiakov zo SZP	5 250 EUR
- lyžiarsky kurz	3 500 EUR
- škola v prírode	2 277 EUR
- odchodné	139 EUR
- príspevok na učebnice	

S p o l u: **497 099 EUR**

Presun prostriedkov z roku 2016:

normatívne (prevádzka) 104 EUR

Normatívne prostriedky boli čerpané:

Mzdy 301 120 EUR

Poistné 113 219 EUR

Prevádzka 38 962 EUR

Bežné transfery jednotlivcom 850 EUR

Čerpané prostriedky pre materské školy: 1 468 EUR

Nenormatívne prostriedky boli čerpané:

Na dopravu žiakov 11 819 EUR

Vzdelávacie poukazy 7 411 EUR

Na žiakov zo SZP 780 EUR

Príspevok na učebnice 132 EUR

Lyžiarsky kurz 5 250 EUR

Škola v prírode 3 500 EUR

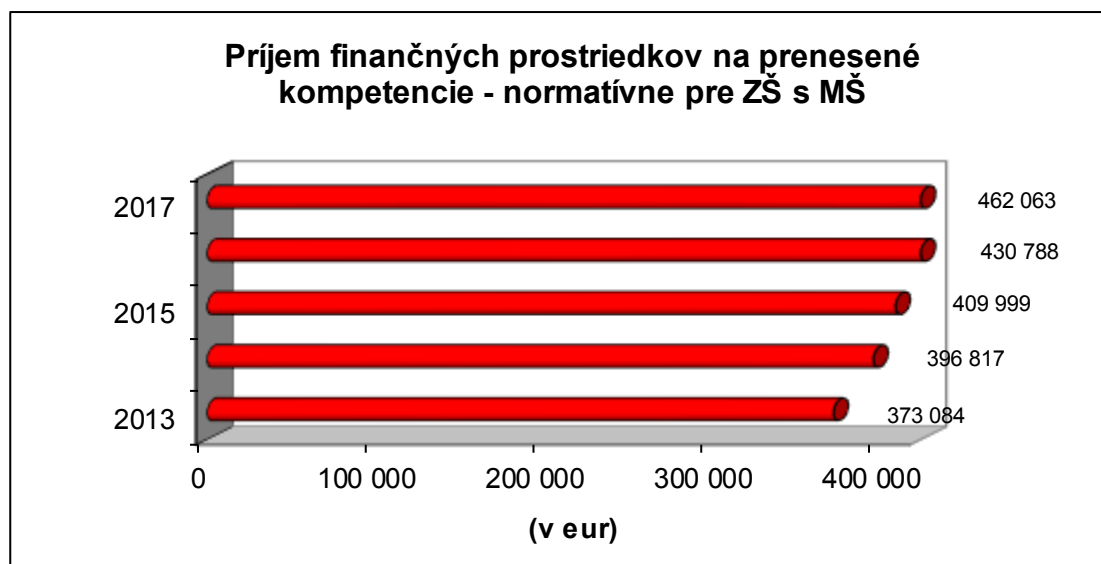
Nevyčerpané prostriedky – príspevok na učebnice vo výške 7 EUR bol vrátený do ŠR v roku 2017.

Presun prostriedkov do roku 2018:

Normatívne (prevádzka) 8 012,68 EUR

Dopravné 1 431,52 EUR

Spolu 9 444,20EUR



Obec v roku 2017 poskytla ZŠ s MŠ na originálne kompetencie z rozpočtu obce 177 550 €.

PRÍJMY A VÝDAVKY ZÁKLADNEJ ŠKOLY v €

Zdroj financovania	Príjmy Presunuté prostriedky z roku 2016	Príjmy 2017	Výdavky Vrátené prostriedky v roku 2017	Výdavky Čerpané prostriedky v roku 2017	Prostriedky presunuté do roku 2018
Bežné					
Štátny rozpočet (kód zdroja 111)		497 099	7	487 647,80	9 444,20
Štátny rozpočet (kód zdroja 131)	104,42			104,42	
ÚPSVaR (kód zdroja 111)		5 551,56	200,00	5 351,56	
Príjmy ZŠ s MŠ (kód zdroja 41) (kód zdroja 131) (kód zdroja 71) (kód zdroja 72 a, c, f)	400	11 996,18 1 106,59 10 370,98	11 996,18 8 910,98	 1 106,59 400,00 1 460,00	
Originálne kompetencie (kód zdroja 41) (kód zdroja 72f)		172 552,00		163 641,02 8 910,98	
Kapitálové					
Štátny rozpočet (kód zdroja 111)					
Originálne kompetencie (kód zdroja 41)		4 998,00		4 998,00	

1.8 Zdravotníctvo

Zdravotnú starostlivosť v obci poskytujú traja lekári:

- MUDr. Michal Slivka – všeobecný lekár pre deti a dorast
- MUDr. Ladislav Somogyi – praktický lekár pre dospelých
- MUDr. Jolana Saláková – stomatólog

V obci je k dispozícii aj lekáreň – REKO-PHARM s. r. o.

1.9 Sociálne zabezpečenie

Sociálne služby zabezpečuje obec prostredníctvom poskytovania opatrovateľskej služby na základe posúdenia stupňa odkázanosti na sociálnu službu.

Na základe analýzy doterajšieho vývoja možno očakávať, že rozvoj sociálnych služieb sa bude orientovať na snahu o umiestnenie občanov obce, ktorí sú odkázaní na pomoc druhých v starobe a chorobe do zariadení, ktoré sú zriadené v Košickom kraji, nakoľko priamo v obci nie je vybudované takéto zariadenie sociálnych služieb. Obec zrekonštruovala v roku 2017 priestory starého MNV pre „Denný stacionár“.

1.10 Kultúra a šport

Obecný úrad organizuje rôzne akcie pre občanov, hlavne pre deti, dôchodcov a mládež. Dostatok možností športového a kultúrneho vyžitia súvisí predovšetkým s materiálnym a finančným zabezpečením.

V roku 2017 sa občania mohli tešiť z týchto kultúrnych a športových podujatí:

- 25. februára sa uskutočnil 2. Bohdanovský ples, do tanca hrala hudobná skupina BIKAVÉR,
- 14. mája sa konala v kultúrnom dome oslava Dňa matiek a otcov, o program sa postarali deti zo ZŠ s MŠ a folklórna skupina Čarnica,
- pri príležitosti Dňa detí sa v areáli školy pre deti pripravili rôzne športové akcie,
- 20. 7. 2017 obec zorganizovala pre našich dôchodcov zájazd do Maďarska na kúpalisko do Nyiregyházy,
- 22. júla sa uskutočnil turnaj v minifutbale o Pohár starostky obce Bohdanovce,
- „Deň Slanského mikroregiónu“ sa konal 12. 8. 2017 v Kalši, kde sa stretli občania z 12 obcí Slanského regiónu, pre ktorých bol pripravený bohatý kultúrny a športový program,
- 17. augusta pre veľký záujem občanov obec zorganizovala ďalší zájazd do Maďarska na kúpalisko v Nyiregyházy,
- 21. októbra na miestnom cintoríne sa uskutočnilo podujatie odhalenia pamätníka, ktorý je venovaný občanom našej obce padlým v 1. a 2. svetovej vojne,
- už tradične v októbri 22. 10. 2017 sme si spomenuli aj na našich seniorov. Pri príležitosti „Posedenia s dôchodcami“ obec Bohdanovce pripravila pre našich starších občanov kultúrny program spojený s malým občerstvením, na posedení vystúpil folklórny súbor „Dolinka“ z Veľkých Ozoroviec,
- 18. novembra 2017 Rada školy a Rada rodičov zorganizovala ďalší už 15 ročník „Školského plesu“,
- v kultúrnom dome v Bohdanovciach sa pred vianočnými sviatkami konala „Vianočná akadémia“ detí zo ZŠ s MŠ Bohdanovce, ktorá navodila atmosféru blížiacich sa sviatkov,
- 28. 12. 2017 obec spríjemnila našim občanom vianočné chvíle pekným ľudovým večerom, na ktorom vystúpila ľudová hudba „Dzugasovci“ z Prešova a ľudový rozprávač „Jozko Jozka“.

1.11 Hospodárstvo

Najvýznamnejší poskytovatelia služieb v obci :

- Slovenská pošta, a.s.
- Predajne potravín, ovocia a zeleniny a spotrebného tovaru
- Reštaurácia „MAG“
- Reštaurácia „Pizza Forest“
- Kvetinárstvo
- Stánok so zmrzlinou
- Pohostinstvo
- Butik textilu

Najvýznamnejšia poľnohospodárska výroba v obci :

- Poľnohospodársku pôdu v obci obhospodaruje spoločnosť PD Bohdanovce s. r. o. (od 1. 11. 2017 PD Bohdanovce, družstvo).

1.12 Organizačná štruktúra obce

Starosta obce: Marta Gamrátová

Zástupca starostu obce : Ing. Mária Kozárová

Hlavný kontrolór obce: Ing. Agáta Vysokajová

Obecné zastupiteľstvo:

- Mgr. Matúš Béreš
- Alena Zubaľová
- Ing. Mária Kozárová
- Magdaléna Hegedušová
- Martina Azariová
- Mária Kakarová
- Mária Marcinová

Komisie:

1) Komisia pre oblasť financií, správy majetku, podnikateľskej činnosti a sociálnych vecí

- Mgr. Matúš Béreš – predseda komisie – poslanec
- Ing. Mária Kozárová – člen komisie – poslanec
- Mária Marcinová – člen komisie – poslanec
- JUDr. Marta Šimčáková – člen komisie – zamestnanec obce

2) Komisia pre oblasť životného prostredia, výstavby, dopravy a ochrany verejného poriadku

- Alena Zubaľová – predseda komisie – poslanec
- Martina Azariová – člen komisie – poslanec
- Mária Kakarová – člen komisie – poslanec
- Valéria Kočišková – člen komisie – zamestnanec obce

3) Komisia pre oblasť kultúry, školstva a športu

- Magdaléna Hegedušová – predseda komisie – poslanec
- Ing. Mária Kozárová – člen komisie – poslanec
- Mária Marcinová – člen komisie – poslanec
- Anna Šimčáková – člen komisie – zamestnanec obce

4) Komisia na ochranu verejného záujmu pri výkone funkcií verejných funkcionárov

- Mgr. Matúš Béreš – predseda komisie – poslanec
- Mária Marcinová – člen komisie – poslanec
- Magdaléna Hegedušová – člen komisie – poslanec

Obecný úrad:

Počet pracovníkov k 31. 12. 2017: 6

Ekonomický úsek: JUDr. Marta Šimčáková
Matrika, dane a poplatky: Valéria Kočišková
Poplatky, Obecná knižnica: Anna Šimčáková
Upratovačka: Kristína Ruščáková
Údržba: Peter Trejfa
Kontrolór: Ing. Agáta Vysokajová

Úradné hodiny Obecného úradu :

Pondelok 7.30-12.00 13.00-15.30

Utorok – nestránkový deň

Streda 7.30-12.00 13.00-18.00

Štvrtok – nestránkový deň

Piatok 7.30-12.30

Konsolidovaný celok tvoria:

Obec Bohdanovce, Základná škola s materskou školou Bohdanovce

Rozpočtové organizácie obce:

1) Základná škola s materskou školou

2. Rozpočet obce na rok 2017 a jeho plnenie

Základným nástrojom finančného hospodárenia obce bol rozpočet obce na rok 2017. Obec zostavila rozpočet podľa ustanovenia § 10 odsek 7) zákona č.583/2004 Z. z. o rozpočtových pravidlách územnej samosprávy a o zmene a doplnení niektorých zákonov v znení neskorších predpisov. Rozpočet obce na rok 2017 bol zostavený ako prebytkový. Bežný rozpočet bol zostavený ako prebytkový a kapitálový rozpočet ako schodkový.

Hospodárenie obce sa riadilo podľa schváleného rozpočtu na rok 2017.

Rozpočet obce bol schválený obecným zastupiteľstvom dňa 16. 12. 2016 uznesením č. 95/2016

Rozpočet bol zmenený päťkrát:

- prvá zmena schválená dňa 08. 02. 2017 starostkou obce
- druhá zmena schválená dňa 08. 03. 2017 uznesením OZ č. 104/2017
- tretia zmena schválená dňa 19. 05. 2017 uznesením OZ č.109/2017
- štvrtá zmena schválená dňa 26. 06. 2017 uznesením OZ č.120/2017
- piata zmena schválená dňa 01. 08. 2017 starostkou obce
- šiesta zmena schválená dňa 13. 09. 2017 uznesením OZ č.131/2017
- siedma zmena schválená dňa 16. 10. 2017 starostom obce
- ôsma zmena schválená dňa 16. 11. 2017 starostkou obce
- deviata zmena schválená dňa 11. 12. 2017 uznesením OZ č.145/2017

Rozpočet obce k 31. 12. 2017

	Schválený rozpočet	Schválený rozpočet po poslednej zmene
Príjmy celkom	1 262 253	1 348 024,75
z toho :		
Bežné príjmy	976 753	999 931
Kapitálové príjmy	0	0
Finančné príjmy	269 500	324 620
Príjmy RO s právnou subjektivitou	16 000	23 473,75
Výdavky celkom	1 261 253	1 149 576,91
z toho :		
Bežné výdavky	298 653	326 105,34
Kapitálové výdavky	275 000	133 200
Finančné výdavky	7 000	7 000
Výdavky RO s právnou subjektivitou	680 600	683 271,57
Rozpočtové hospodárenie obce	+ 1 000	+ 198 447,84

2.1 Rozbor plnenia príjmov za rok 2017

Z rozpočtovaných celkových príjmov vo výške 1 348 024,75 EUR bol skutočný príjem k 31.12.2017 v sume 1 303 821,49 EUR, čo predstavuje 96,72 % plnenie.

2.1.1 Bežné príjmy

Schválený rozpočet na rok 2017 po poslednej zmene	Skutočnosť k 31.12.2017	% plnenia
999 931	999 521,15	99,96

Z rozpočtovaných bežných príjmov 999 931 EUR bol skutočný príjem k 31.12.2017 v sume 999 521,15 EUR, čo predstavuje 99,96 % plnenie.

a) daňové príjmy

Schválený rozpočet na rok 2017 po poslednej zmene	Skutočnosť k 31.12.2017	% plnenia
426 818	426 809,56	99,99

Výnos dane z príjmov poukázaný územnej samospráve

Z predpokladanej finančnej čiastky v sume 390 811 EUR z výnosu dane z príjmov boli k 31.12.2017 poukázané finančné prostriedky zo ŠR v sume 390 810,61 EUR, čo predstavuje plnenie na 99,99 %.

Daň z nehnuteľností

Z rozpočtovaných 15 455 EUR bol skutočný príjem k 31.12.2017 v sume 15 452,20 EUR, čo predstavuje plnenie na 99,98 % plnenie. Príjmy dane z pozemkov boli v sume 10 806,97 EUR, príjmy dane zo stavieb boli v sume 4 528,21 EUR a príjmy dane z bytov boli v sume 91,57 EUR.

Za rozpočtový rok bolo zinkasovaných 15 426,75 EUR, za nedoplatky z minulých rokov 25,45 EUR. K 31.12.2017 obec eviduje pohľadávky na dani z nehnuteľností v sume 8 406,54 EUR.

Daň za psa 1 755,04 € / z toho 30,00 € nedoplatky/

Daň za užívanie verejného priestranstva 1 211,48 €

Poplatok za komunálny odpad a drobný stavebný odpad 17 580,23 € / z toho 514,82 € nedoplatky/

b) nedaňové príjmy:

Schválený rozpočet na rok 2017 po poslednej zmene	Skutočnosť k 31.12.2017	% plnenia
64 959	64 561,69	99,38

Príjmy z podnikania a z vlastníctva majetku

Z rozpočtovaných 8 295 EUR bol skutočný príjem k 31.12.2017 v sume 8 289,90 EUR, čo je 99,94 % plnenie. Uvedený príjem predstavuje z prenajatých pozemkov v sume 1 300,48 EUR a príjem z prenajatých budov, priestorov a objektov v sume 6 989,42 EUR.

Administratívne poplatky a iné poplatky a platby

Administratívne poplatky - správne poplatky:

Z rozpočtovaných 55 430 EUR bol skutočný príjem k 31.12.2017 v sume 55 047,44 EUR, čo je 99,31 % plnenie.

Iné nedaňové príjmy a úroky z úverov

Z rozpočtovaných iných nedaňových príjmov a z úrokov z úverov 1 234 EUR, bol skutočný príjem vo výške 1 224,35 EUR, čo predstavuje 99,22 % plnenie.

Medzi iné nedaňové príjmy boli rozpočtované príjmy z vratiek.

c) prijaté granty a transfery

Z rozpočtovaných grantov a transferov 508 154 EUR bol skutočný príjem vo výške **508 149,90** EUR, čo predstavuje 99,99 % plnenie.

Poskytovateľ dotácie	Suma v EUR	Účel
ÚPSVaR Košice	4 605,36	Stravovanie HN ZŠ, MŠ
ÚPSVaR Košice	946,20	Škol. pomôcky ZŠ
Ministerstvo vnútra	4 204,14	Matrika
Ministerstvo vnútra	346,50	REGOB
Ministerstvo vnútra	760,50	Voľby
Ministerstvo vnútra	101,20	Register adries
Ministerstvo ŽP	87,00	ŽP
OÚ Košice – odbor školstva	462 063,00	ZŠ normatív
OÚ Košice – odbor školstva	7 411,00	Vzdelávacie poukazy
OÚ Košice – odbor školstva	13 251,00	Dopravné
OÚ Košice – odbor školstva	780,00	Soc. znevýhod. ZŠ
OÚ Košice – odbor školstva	2 277,00	Odchodné ZŠ
OÚ Košice – odbor školstva	139,00	Učebnice
OÚ Košice – odbor školstva	5 250,00	Lyžiarsky kurz ZŠ
OÚ Košice – odbor školstva	3 500,00	Škola v prírode ZŠ
OÚ Košice – odbor školstva	960,00	Asistenti učiteľa
OÚ Košice – odbor školstva	1 468,00	Predškola MŠ
Spolu :	508 149,90	

Granty a transfery boli účelovo učené a boli použité v súlade s ich účelom.

2.1.2 Kapitálové príjmy:

Schválený rozpočet na rok 2017 po poslednej zmene	Skutočnosť k 31.12.2017	% plnenia
0	0	

Kapitálové príjmy obec nerozpočtovala ani ich v skutočnosti nedosiahla.

2.1.3 Príjmové finančné operácie:

Schválený rozpočet na rok 2017 po poslednej zmene	Skutočnosť k 31.12.2017	% plnenia
324 620,00	280 826,59	86,51

Z rozpočtovaných príjmových finančných operácií 324 620,00 EUR bol skutočný príjem k 31.12.2017 v sume 280 826,59 EUR, čo predstavuje 86,51 % plnenie.

Uznesením obecného zastupiteľstva č. 122/2017 zo dňa 26.06.2017 bolo schválené použitie rezervného fondu v sume 131 500,00 EUR. V skutočnosti bolo plnenie v sume 87 707,67 EUR. V roku 2017 boli použité:

- nevyčerpané prostriedky zo ŠR v sume 104,42 EUR /ZŠ normatív/
- nevyčerpané prostriedky z VSE v sume 114,50 EUR
- nevyčerpané prostriedky v sume 400,00 EUR /ZŠ sponzorský dar/
- nevyčerpané prostriedky zo ŠR v sume 192 500,00 EUR /dotácia na výstavbu telocvične/ v súlade so zákonom č.583/2004 Z.z..

2.1.4 Príjmy rozpočtových organizácií s právnou subjektivitou:

Bežné príjmy

Schválený rozpočet na rok 2017 po poslednej zmene	Skutočnosť k 31.12.2017	% plnenia
23 473,75	23 473,75	100

Z rozpočtovaných bežných príjmov 23 473,75 EUR bol skutočný príjem k 31.12.2017 v sume 23 473,75 EUR, čo predstavuje 100 % plnenie.

Bežné príjmy rozpočtových organizácií s právnou subjektivitou z toho:

Základná škola s materskou školou 23 473,75 EUR

Kapitálové príjmy

Schválený rozpočet na rok 2017 po poslednej zmene	Skutočnosť k 31.12.2017	% plnenia
0	0	0

Kapitálové príjmy v ZŠsMŠ neboli rozpočtované ani neboli prijaté.

2.2 Rozbor čerpania výdavkov za rok 2017

Schválený rozpočet na rok 2017 po poslednej zmene	Skutočnosť k 31.12.2017	% čerpania
---	-------------------------	------------

1 149 576,91	1 051 631,35	91,48
--------------	--------------	-------

Z rozpočtovaných celkových výdavkov 1 149 576,91 EUR bolo skutočne čerpané k 31.12.2017 v sume 1 051 631,35 EUR, čo predstavuje 91,48 % čerpanie.

2.2.1 Bežné výdavky

Schválený rozpočet na rok 2017 po poslednej zmene	Skutočnosť k 31.12.2017	% čerpania
326 105,34	281 619,31	86,36

Z rozpočtovaných bežných výdavkov 326 105,34 EUR bolo skutočne čerpané k 31.12.2017 v sume 281 619,31 EUR, čo predstavuje 86,36 % čerpanie.

Rozbor významných položiek bežného rozpočtu:

Mzdy, platy, služobné príjmy a ostatné osobné vyrovnania

Z rozpočtovaných výdavkov 96 602,52 EUR bolo skutočné čerpanie k 31.12.2017 v sume 90 620,85 EUR, čo je 93,81 % čerpanie. Patria sem mzdové prostriedky pracovníkov OcÚ, matriky, Spoločného stavebného úradu, Spoločného školského úradu, opatrovateľskej služby, aktivačných pracovníkov a pracovníkov školstva s výnimkou právnych subjektov.

Poistné a príspevok do poisťovní

Z rozpočtovaných výdavkov 38 399,87 EUR bolo skutočne čerpané k 31.12.2017 v sume 36 009,53 EUR, čo je 93,77 % čerpanie.

Tovary a služby

Z rozpočtovaných výdavkov 182 212,95 EUR bolo skutočne čerpané k 31.12.2017 v sume 148 244,08 EUR, čo je 81,36 % čerpanie. Ide o prevádzkové výdavky všetkých stredísk OcÚ, ako sú cestovné náhrady, energie, materiál, dopravné, rutinná a štandardná údržba, nájomné za nájom a ostatné tovary a služby.

Bežné transfery

Z rozpočtovaných výdavkov 8 090,0 EUR bolo skutočne čerpané k 31.12.2017 v sume 6 368,37 EUR, čo predstavuje 78,72 % čerpanie.

Splácanie úrokov a ostatné platby súvisiace s úvermi, pôžičkami a návratnými finančnými výpomocami

Z rozpočtovaných výdavkov 800,0 EUR bolo skutočne čerpané k 31.12.2017 v sume 376,48 EUR, čo predstavuje 47,06 % čerpanie.

2.2.2 Kapitálové výdavky

Schválený rozpočet na rok 2017 po poslednej zmene	Skutočnosť k 31.12.2017	% čerpania
133 200,0	89 391,67	67,11

Z rozpočtovaných kapitálových výdavkov 133 200,0 EUR bolo skutočne čerpané k 31.12.2017 v sume 89 391,67 EUR, čo predstavuje 67,11 % čerpanie.

Medzi významné položky kapitálového rozpočtu patrí:

a) Projektová dokumentácia

Z rozpočtovaných 1 700,0 EUR bolo skutočne vyčerpané k 31.12.2017 v sume 1 684,0 EUR, čo predstavuje 99,05 % čerpanie.

b) Výstavba telocvične

Z rozpočtovaných 131 500,0 EUR bolo skutočne vyčerpané k 31.12.2017 v sume 89 391,67 EUR, čo predstavuje 67,98 % čerpanie.

2.2.3 Výdavkové finančné operácie

Schválený rozpočet na rok 2017 po poslednej zmene	Skutočnosť k 31.12.2017	% čerpania
7 000,00	7 000,00	100

Z rozpočtovaných výdavkových finančných operácií 7 000,0 EUR bolo skutočne čerpané k 31.12.2017 v sume 7 000,0 EUR, čo predstavuje 100 % čerpanie.

Z rozpočtovaných výdavkových finančných operácií 7 000,0 EUR na splácanie istiny z prijatých úverov bolo skutočné čerpanie k 31.12.2017 v sume 7 000,0 EUR, čo predstavuje 100 %.

2.2.4 Výdavky rozpočtových organizácií s právnou subjektivitou:

Bežné výdavky

Schválený rozpočet na rok 2017 po poslednej zmene	Skutočnosť k 31.12.2017	% čerpania
678 273,57	668 622,37	98,57

Z rozpočtovaných bežných výdavkov 678 273,57 EUR bolo skutočne čerpané k 31.12.2017 v sume 668 622,37 EUR, čo predstavuje 98,57 % čerpanie.

Bežné výdavky rozpočtových organizácií s právnou subjektivitou z toho :

Základná škola s materskou školou 668 622,37 EUR

Kapitálové výdavky

Schválený rozpočet na rok 2017 po poslednej zmene	Skutočnosť k 31.12.2017	% čerpania
4 998,0	4 998,0	100

Z rozpočtovaných kapitálových výdavkov 4 998,0 EUR bolo skutočne čerpané k 31.12.2017 v sume 4 998,0 EUR, čo predstavuje 100 % čerpanie.

Kapitálové výdavky rozpočtových organizácií s právnou subjektivitou z toho:

Základná škola s materskou školou 4 998,0 EUR /konektomat do ŠJ/

2.3. PLÁN ROZPOČTU NA ROKY 2018 – 2020

2.3.1 Príjmy celkom

	Plán na rok 2018	Plán na rok 2019	Plán na rok 2020
Príjmy celkom	1 293 230	1 164 818	1 231 038
z toho :			
Bežné príjmy	1 052 730	1 116 818	1 183 038
Kapitálové príjmy			
Finančné príjmy	192 500		
Príjmy ZŠ s MŠ	48 000	48 000	48 000

2.3.2 Výdavky celkom

	Plán na rok 2018	Plán na rok 2019	Plán na rok 2020
Výdavky celkom	1 287 780	1 136 353	1 150 623
z toho :			
Bežné výdavky	349 025	349 734	319 735
Kapitálové výdavky	192 500		
Finančné výdavky			
Výdavky ZŠ s MŠ	746 255	786 619	830 888

3. Hospodárenie obce a rozdelenie výsledku hospodárenia za rok 2017

Obec Bohdanovce ukončila hospodárenie v roku 2017 nasledovne:

Hospodárenie obce	Skutočnosť k 31.12.2017 v EUR
Bežné príjmy spolu	1 022 994,90
z toho : bežné príjmy obce	999 521,15
bežné príjmy RO	23 473,75
Bežné výdavky spolu	950 241,68
z toho : bežné výdavky obce	281 619,31
bežné výdavky RO	668 622,37
Prebytok bežného rozpočtu	+ 72 753,22
Kapitálové príjmy spolu	0
z toho : kapitálové príjmy obce	0
kapitálové príjmy RO	0
Kapitálové výdavky spolu	94 389,67
z toho : kapitálové výdavky obce	89 391,67
kapitálové výdavky RO	4 998,00
Schodok kapitálového rozpočtu	- 94 389,67
Schodok bežného a kapitálového rozpočtu	- 21 636,45
Vylúčenie z prebytku	9 624,20
Upravený schodok bežného a kapitálového rozpočtu	- 31 260,65
Príjmové finančné operácie	280 826,59
Výdavkové finančné operácie	7 000,00
Rozdiel finančných operácií	+ 273 826,59
PRÍJMY SPOLU	1 303 821,49
VÝDAVKY SPOLU	1 051 631,35
Hospodárenie obce	+ 252 190,14
Vylúčenie z prebytku	202 124,20
Upravené hospodárenie obce	+ 50 065,94

Schodok rozpočtu v sume – 21 636,45 EUR zistený podľa ustanovenia § 10 ods. 3 písm. a) a b) zákona č. 583/2004 Z. z. o rozpočtových pravidlách územnej samosprávy a o zmene a doplnení niektorých zákonov v znení neskorších predpisov, bol upravený o nevyčerpané prostriedky zo ŠR a podľa osobitných predpisov v sume 9 624,20 EUR bol v rozpočtovom roku 2017 vysporiadaný z rezervného fondu a z finančných operácií.

Schodok rozpočtu zistený podľa ustanovenia § 10 ods. 3 písm. a) a b) zákona č. 583/2004 Z. z. o rozpočtových pravidlách územnej samosprávy a o zmene a doplnení niektorých zákonov v znení neskorších predpisov bol upravený – sa zvýšil o:

- a) nevyčerpané prostriedky **zo ŠR** účelovo určené na **bežné výdavky** poskytnuté v predchádzajúcom rozpočtovom roku v sume 9 624,20 EUR, a to na :
 - prenesený výkon v oblasti školstva v sume 8 012,68 EUR
 - dopravné v sume 1 431,52 EUR
- b) nevyčerpané prostriedky **zo sociálneho fondu** podľa zákona č.152/1994 Z. z. o sociálnom fonde v sume 180 EUR,

ktoré je možné použiť v rozpočtovom roku v súlade s ustanovením § 8 odsek 4 a 5 zákona č.523/2004 Z. z. o rozpočtových pravidlách verejnej správy a o zmene a doplnení niektorých zákonov v znení neskorších predpisov.

Zostatok finančných operácií v sume + 273 826,59 EUR, bol použitý na:

- vysporiadanie schodku bežného a kapitálového rozpočtu v sume - 31 260,65 EUR

Zostatok finančných operácií podľa § 15 ods. 1 písm. c) zákona č. 583/2004 Z. z. o rozpočtových pravidlách územnej samosprávy a o zmene a doplnení niektorých zákonov v znení neskorších predpisov v sume 242 565,94 EUR sa navrhol použiť na:

- tvorbu rezervného fondu 50 065,94 EUR
- vylúčenie nevyčerpanej dotácie na výstavbu telocvične v sume 192 500,00 EUR

Na základe uvedených skutočností tvorba rezervného fondu za rok 2017 bola vo výške 50 065,94 EUR.

Tvorba a použitie prostriedkov fondov

Rezervný fond

Obec vytvára rezervný fond v zmysle ustanovenia § 15 zákona č.583/2004 Z. z. v z. n. p. O použití rezervného fondu rozhoduje obecné zastupiteľstvo.

Fond rezervný	Suma v EUR
ZS k 1.1.2017	70 165,75
Prírastky - z prebytku rozpočtu za uplynulý rozpočtový rok	61 377,86
- z rozdielu medzi výnosmi a nákladmi z podnikateľskej činnosti po zdanení	
- z finančných operácií	
Úbytky - použitie rezervného fondu :	87 707,67
- uznesenie č.122/2017 zo dňa 26.06.2017 výstavba telocvične	
- krytie schodku rozpočtu	
- ostatné úbytky	
KZ k 31.12.2017	43 835,94

4. Bilancia aktív a pasív

a) Za materskú účtovnú jednotku – obec Bohdanovce

4.1. AKTÍVA

AKTÍVA obce Bohdanovce k 31. 12. 2017

N á z o v	Skutočnosť k 31. 12. 2017 v €	Skutočnosť k 31. 12. 2016 v €
Neobežný majetok spolu	963 440,25	879 454,02
z toho:		
Dlhodobý nehmotný majetok		
Dlhodobý hmotný majetok	792 710,89	708 724,66
Dlhodobý finančný majetok	170 729,36	170 729,36
Obežný majetok spolu	405 816,10	437 974,94
z toho:		
Zásoby	1 037,76	517,92
Zúčtovanie medzi subjektami VS	101 070,23	103 490,04
Pohľadávky	7 659,23	9 203,50
Finančný majetok	296 048,88	324 763,48
Časové rozlíšenie – náklady budúcich období	2 917,92	1 696,82
S P O L U	1 372 174,27	1 319 125,78

4.2. PASÍVA

PASÍVA obce Bohdanovce k 31. 12. 2017

N á z o v	Skutočnosť k 31. 12. 2017 v €	Skutočnosť k 31. 12. 2016 v €
Vlastné imanie	918 291,95	848 829,27
Oceňovacie rozdiely		
Fondy		
Výsledok hospodárenia	918 291,95	848 829,27
Záväzky	222 445,35	220 556,25
Rezervy	840,00	840,00
Zúčtovanie medzi subjektami verejnej správy	201 944,20	192 604,42
Dlhodobé záväzky		
Krátkodobé záväzky	12 657,55	13 108,23
Bankové úvery	7 003,60	14 003,60
Časové rozlíšenie – Výnosy budúcich období	231 436,97	249 740,26
S P O L U	1 372 174,27	1 319 125,78

Vlastné imanie podľa jednotlivých položiek v €

Názov položky	Zostatok k 31. 12. 2016	Zvýšenie/ Tvorba +	Zníženie/ Zrušenie -	Presun + / -	Zostatok k 31. 12. 2017
Oceňovacie rozdiely					
Fondy					
Výsledok hospodárenia	848 829,27	69 462,68			918 291,95
Nevysporiadaný výsledok hosp. min. rokov	808 920,91	1 200,00		39 908,36	850 029,27
Výsledok hospodárenia za účtovné obdobie	39 908,36	68 262,68		-39 908,36	68 262,68

b) Za konsolidovaný celok – obec Bohdanovce, ZŠ s MŠ Bohdanovce

4.1. AKTÍVA

AKTÍVA za konsolidovaný celok k 31. 12. 2017

N á z o v	Skutočnosť k 31. 12. 2017 v €	Skutočnosť k 31. 12. 2016 v €
Neobežný majetok spolu	1 067 363,91	983 030,28
z toho:		
Dlhodobý nehmotný majetok		
Dlhodobý hmotný majetok	896 634,55	812 300,92
Dlhodobý finančný majetok	170 729,36	170 729,36
Obežný majetok spolu	345 151,13	372 452,95
z toho:		
Zásoby	1 619,70	974,49
Zúčtovanie medzi subjektami VS		
Pohľadávky	9 151,99	14 006,03
Finančný majetok	334 379,44	357 472,43
Časové rozlíšenie – náklady budúcich období	4 009,02	2 511,70
S P O L U	1 416 524,06	1 357 994,93

4.2. PASÍVA

PASÍVA za konsolidovaný celok k 31. 12. 2017

N á z o v	Skutočnosť k 31. 12. 2017 v €	Skutočnosť k 31. 12. 2016 v €
Vlastné imanie	906 055,67	834 850,49
Oceňovacie rozdiely		
Fondy		
Výsledok hospodárenia	906 055,67	834 850,49
Záväzky	273 794,40	268 274,51
Rezervy	840,00	840,00
Zúčtovanie medzi subjektami verejnej správy	201 944,20	192 604,42
Dlhodobé záväzky	1 839,55	1 406,23
Krátkodobé záväzky	62 167,05	59 420,26
Bankové úvery	7 003,60	14 003,60
Časové rozlíšenie – Výnosy budúcich období	236 673,99	254 869,93
S P O L U	1 416 524,06	1 357 994,93

5. Vývoj pohľadávok a záväzkov

a) Za materskú účtovnú jednotku – obec Bohdanovce

5.1. Krátkodobé pohľadávky

Pohľadávky	Skutočnosť k 31. 12. 2017 v €	Skutočnosť k 31. 12. 2016 v €
Pohľadávky z nedaňových príjmov	4 195,38	3 606,44
Pohľadávky z daňových príjmov	19,31	2 606,21
Pohľadávky voči zamestnancom	29,50	36,64
Iné pohľadávky	3 415,04	2 954,21
Spolu	7 659,23	9 203,50

5.2. Krátkodobé závazky

Závazky	Skutočnosť k 31. 12. 2017 v €	skutočnosť k 31.12.2016 v €
Dodávatelia	1 756,17	3 113,27
Iné závazky	318,35	392,32
Zamestnanci	5 516,20	4 877,84
Ostatné závazky voči zamestnancom	180,00	0,00
Zúčtovanie s orgánmi SP a ZP	3 887,88	3 423,85
Ostatné priame dane	998,95	786,45
Zúčtovanie so subjektami mimo verejnej správy	0,00	514,50
Spolu	12 657,55	13 108,23

b) Za konsolidovaný celok – obec Bohdanovce, ZŠ s MŠ Bohdanovce

5.1. Krátkodobé pohľadávky

Pohľadávky	Skutočnosť k 31. 12. 2017 v €	Skutočnosť k 31. 12. 2016 v €
Ostatné pohľadávky	1 925,81	4 402,53
Pohľadávky z nedaňových príjmov	4 195,38	3 606,44
Pohľadávky z daňových príjmov	19,31	2 606,21
Pohľadávky voči zamestnancom	29,50	36,64
Iné pohľadávky	2 981,99	2 954,21
Spolu	9 151,99	13 606,03

5.2. Krátkodobé závazky

Závazky	Skutočnosť k 31. 12. 2017 v €	Skutočnosť k 31. 12. 2016 v €
Dodávatelia	2 678,70	6 456,75
Prijaté preddavky	471,23	339,12
Iné závazky	318,35	392,32
Zamestnanci	32 274,75	28 494,01
Zúčtovanie s orgánmi SP a ZP	21 449,83	18 806,28
Ostatné priame dane	4 794,19	4 017,28
Zúčtovanie so subjektami mimo verejnej správy	0,00	914,50
Spolu	62 167,05	59 420,26

5.3. Dlhodobé závazky

Závazky	Skutočnosť k 31. 12. 2017 v €	Skutočnosť k 31. 12. 2016 v €
Závazky zo sociálneho fondu	1 542,25	921,27
Iné závazky	297,30	484,96
Spolu	1 839,55	1 406,23

6. Informácie o výnosoch a nákladoch

a) Za materskú účtovnú jednotku – obec Bohdanovce

Výnosy - popis a výška položiek

Názov účtu výnosov	Skutočnosť k 31. 12. 2017 v €	Skutočnosť k 31. 12. 2016 v €
Tržby z predaja služieb - 602	48 426,37	39 110,64
Aktivácia	25 294,82	
Daňové výnosy - 632	409 240,25	377 970,55
Výnosy z poplatkov - 633	23 042,70	20 891,00
Ostatné pokuty - 645	0,00	20,00
Ostatné výnosy z prevádzkovej činnosti - 648	17 132,43	9 479,34
Zúčtovanie ostatných rezerv - 653	840,00	840,00
Úroky - 662	537,31	339,60
Výnosy samospr. z bežných transferov - 693	5 773,21	6 589,36
Výnosy samospr. z kapitálových transferov - 694	15 849,72	18 100,00
Výnosy samospr. z bež. transf. od ost. subjektov mimo VS - 694	114,50	185,50
Výnosy samospr. z odvodu rozp. príjmov - 699	18 000,85	21 048,20
Spolu	564 252,16	494 574,19

Náklady - popis a výška položiek

Názov účtu nákladov	Skutočnosť k 31. 12. 2017 v €	Skutočnosť k 31. 12. 2016 v €
Spotreba materiálu - 501	37 712,63	19 528,86
Spotreba energie - 502	34 981,67	35 382,05
Opravy a udržiavanie - 511	8 072,57	20 288,39
Cestovné - 512	287,23	327,99
Náklady na reprezentáciu - 513	1 143,75	1 601,89
Ostatné služby - 518	43 758,33	35 429,72
Mzdové náklady - 521	100 535,09	89 576,95
Zákonné sociálne poistenie - 524	34 658,36	31 244,31
Ostatné sociálne poistenie - 525	1 715,46	1 506,79
Zákonné sociálne náklady - 527	4 192,20	3 786,77
Ostatné dane a poplatky - 538	1 262,78	2 682,07
Zmluvné pokuty, penále a úroky z omeškania - 544	0,00	13,32
Ostatné pokuty - 545	0,00	600,00
Ostatné náklady na prevádzkovú činnosť - 548	3 273,93	3 535,66
Odpisy - 551	41 388,96	41 388,96
Tvorba ostatných rezerv - 553	840,00	840,00
Tvorba ostatných opravných položiek z prev. činnosti	2 550,76	
Úroky - 562	336,48	549,47
Ostatné finančné náklady - 568	1 355,49	1 543,57
Náklady na transfery z rozpočtu obce - 584	177 060,04	164 134,97
Náklady na transfery z rozpočtu obce v rámci VS - 585	540,00	360,00
Náklady na transfery z rozpočtu obce v mimo VS - 586	60,00	280,00
Náklady na ostatné transfery	161,82	0,00
Spolu	495 887,55	454 601,74
Splatná daň z príjmov - 591	101,93	64,09

Výsledok hospodárenia obce Bohdanovce za rok 2017 po zdanení je **zisk** vo výške **68 262,68 EUR** a bude zúčtovaný na účte 428 – Nevysporiadaný výsledok hospodárenia minulých rokov.

Výsledok hospodárenia ZŠ s MŠ Bohdanovce za rok 2017 je **zisk** vo výške **1 742,50 EUR** a bude zúčtovaná na účte 428 – Nevysporiadaný výsledok hospodárenia minulých rokov.

b) Za konsolidovaný celok – obec Bohdanovce, ZŠ s MŠ Bohdanovce

Výnosy - popis a výška položiek

Názov účtu výnosov	Skutočnosť k 31. 12. 2017 v €	Skutočnosť k 31. 12. 2016 v €
Tržby z predaja služieb - 602	93 961,81	82 221,21
Aktivácia	25 294,82	0,00
Daňové výnosy - 632	409 240,25	377 970,55
Výnosy z poplatkov - 633	23 042,70	20 891,00
Ostatné výnosy z prevádzkovej činnosti - 648	18 870,98	11 292,01
Zúčtovanie ostatných rezerv - 653	840,00	840,00
Úroky - 662	588,01	382,23
Výnosy samospr. z bežných transferov - 693	499 627,08	486 429,97
Výnosy samospr. z kapitálových transferov - 694	15 992,28	18 385,00
Výnosy samospr. z bež. transferov od ost. subjektov VS - 697	974,50	785,50
Spolu	1 088 432,43	999 197,47

Náklady - popis a výška položiek

Názov účtu nákladov	Skutočnosť k 31. 12. 2017 v €	Skutočnosť k 31. 12. 2016 v €
Spotreba materiálu - 501	91 662,55	68 747,56
Spotreba energie - 502	51 568,38	53 066,86
Opravy a udržiavanie - 511	11 096,81	33 412,34
Cestovné - 512	587,17	505,54
Náklady na reprezentáciu - 513	1 143,75	1 601,89
Ostatné služby - 518	59 415,04	55 348,17
Mzdové náklady - 521	520 826,74	478 488,32
Zákonné sociálne poistenie - 524	181 116,12	166 450,30
Ostatné sociálne poistenie - 525	8 768,41	7 373,86
Zákonné sociálne náklady - 527	17 585,80	16 366,87
Ostatné dane a poplatky - 538	1 262,78	2 682,07
Zmluvné pokuty, penále a úroky z omeškania - 544	0,00	13,32
Ostatné pokuty - 545	0,00	600,00
Ostatné náklady na prevádzkovú činnosť - 548	19 498,77	21 324,52
Odpisy - 551	46 039,56	49 323,89
Tvorba ostatných rezerv - 553	840,00	840,00
Tvorba ostatných opravných položiek z prev. činnosti	2 550,76	0,00
Úroky - 562	336,48	549,47
Ostatné finančné náklady - 568	3 254,82	3 795,02
Náklady na transfery z rozpočtu obce ost. subjektom VS - 585	540,00	360,00
Náklady na transfery z rozpočtu obce - 586	60,00	280,00
Náklady na ostatné transfery - 587	161,82	
Spolu	1 018 315,76	961 130,00
Splatná daň z príjmov - 591	111,49	72,15

7. Ostatné dôležité informácie

7.1. Prijaté granty a transfery zo štátneho rozpočtu

Dotácie a transfery zo štátneho rozpočtu /v €/ - zúčtovanie:

Názov zostatku v členení podľa štruktúry súvahy /riadky súvahy 134 až 139/	Stav záväzku k 31. 12. 2016	Druh transferu /bežný, kapitálový/	Prijem bežného/kapitálového transferu +	Zúčtovanie do výnosov bežného účtovného obdobia -	Zúčtovanie do výnosov budúcich období /účet 384/	Vrátenie transferu k 31.12.2017/ /presunutý na spoločný úrad Beniakovce	Stav záväzku k 31.12.2017 z dôvodu prijatých transferov
Matrika		bežný	4 204,14	4 204,14			
REGOB		bežný	346,50	346,50			
Voľby		bežný	760,50	672,45		88,05	
Register adries		bežný	101,20	101,20			
Životné prostredie		bežný	87,00	87,00			
ZŠ – prenesené komp. normatívne	104,42	bežný	462 063,00	454 154,74			8 012,68
ZŠ – doprava		bežný	13 251,00	11 819,48			1 431,52
ZŠ – MŠ		bežný	1 468,00	1 468,00			
ZŠ – znevýhod. prostredia		bežný	780,00	780,00			
ZŠ – vzdelávacie poukazy		bežný	7 411,00	7 411,00			
ZŠ – príspevok na učebnice		bežný	139,00	132,00		7,00	
ZŠ – lyžiarsky kurz		bežný	5 250,00	5 250,00			
ZŠ – škola v prírode		bežný	3 500,00	3 500,00			
ZŠ – asistenti učiteľa		bežný	960,00	960,00			
ZŠ – odchodné		bežný	2 277,00	2 277,00			
ZŠ – ÚPSVaR – strava		bežný	4 605,36	4 405,36		200,00	
ZŠ – ÚPSVaR – školské pom.		bežný	946,20	946,20			
S p o l u bežné	104,42		508 149,90	498 515,07		295,05	9 444,20
Telocvičňa pri ZŠ s MŠ	192 500,00	kapit.					192 500,00
S p o l u bežné + kapitálové	192 604,42		508 149,90	498 515,07		295,05	201 944,20

Granty a transfery boli účelovo viazané a boli použité v súlade s ich účelom.

7.2 Prijaté a poskytnuté dotácie mimo štátneho rozpočtu

Obec Bohdanovce v roku 2017 poskytla dotáciu:

a) subjektom v rámci verejnej správy

pre deti s trvalým bydliskom v Bohdanovciach, ktoré navštevovali Centrum voľného času zriadené Magistrátom mesta Košice vo výške 540,00 €

b) subjektom mimo verejnej správy

pre deti s trvalým bydliskom v Bohdanovciach, ktoré navštevovali Súkromné centrum voľného času: „Súkromná spojená škola, Košice“ vo výške 60 €.

c) ostatným subjektom

Obec Bohdanovce v roku 2015 získala dotáciu z Východoslovenskej energetiky a. s. vo výške 300 € na „Monografiu obce Bohdanovce“. V roku 2016 vyčerpala obec finančné prostriedky vo výške 185,50 €. Zostatok k 31. 12. 2016 vo výške 114,50 € bol použitý v roku 2017. ZŠ s MŠ obdržala v roku 2016 Sponzorský dar vo výške 400,00 € určený pre Materskú školu. Finančné prostriedky ZŠ s MŠ boli čerpané v roku 2017.

7.3 Významné investičné akcie v roku 2017

Najvýznamnejšie investičné akcie realizované v roku 2017:

- ❖ **obec obdržala dotáciu vo výške 192 500 €** na výstavbu telocvične pri ZŠ s MŠ Bohdanovce. V roku 2016 bola vypracovaná projektová dokumentácia a s realizáciou tejto investičnej akcie sa začalo v roku 2017. Investičná akcia bude ukončená v roku 2018.

7.4 Predpokladaný budúci vývoj činnosti

Predpokladané investičné akcie realizované v budúcich rokoch:

- a) prioritou v nasledujúcom roku je dokončenie telocvične pri Základnej škole s Materskou školou Bohdanovce

7.5 Udalosti osobitného významu po skončení účtovného obdobia

Obec nezaznamenala žiadnu udalosť osobitného významu po skončení účtovného obdobia.

V Bohdanovciach, dňa 28. 9. 2018

Marta Gamrátová
starostka obce

Prílohy:

- Individuálna účtovná závierka: Súvaha, Výkaz ziskov a strát, Poznámky
- Výrok audítora k individuálnej účtovnej závierke
- Konsolidovaná účtovná závierka: Konsolidovaná Súvaha, Konsolidovaný Výkaz ziskov a strát, Poznámky konsolidovanej účtovnej závierky
- Výrok audítora ku konsolidovanej účtovnej závierke